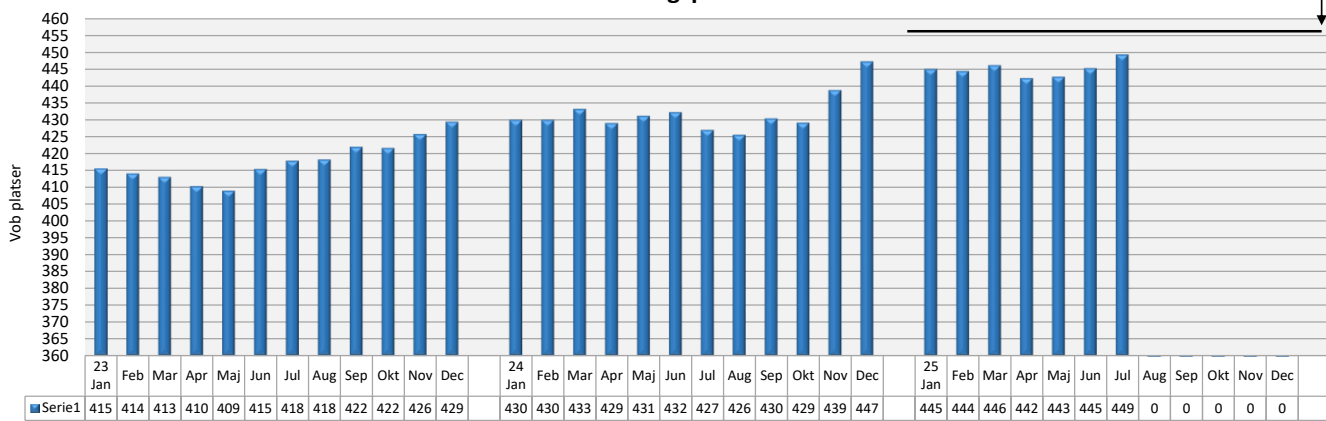


## Nyckeltal och verksamhetstal 2025

## Äldreomsorg

Antal personer/platser	Jan	Feb	Mar	Apr	Maj	Jun	Jul	Aug	Sep	Okt	Nov	Dec	Snitt
Tot antal personer med insats	1 977	1 976	1 983	1 981	1 985	1 993	1 996						1 984
Vård- och omsorgsplatser	445	444	446	442	443	445	449						445
Servicehus	71	68	65	64	62	60	61						64
Dagverksamhet	62	68	66	62	60	62	66						64
Hemtjänst	1 006	1 008	1 009	1 017	1 014	1 024	1 027						1 015
Utförda hemtjänst timmar	27 726	25 951	29 048	28 134	27 788	26 979	28 090						27 674

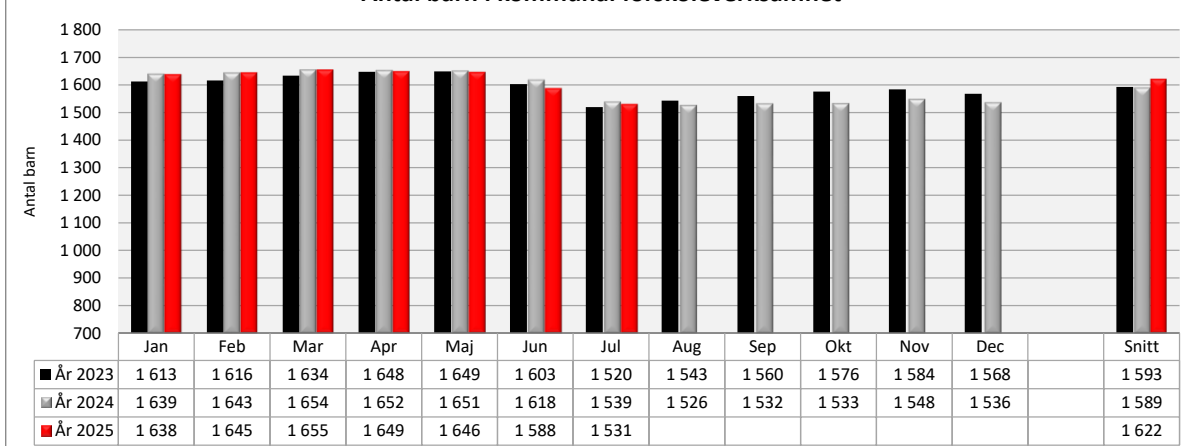
Antal vård- och omsorgsplatser år 2023-2025



## Förskola

Antal	Jan	Feb	Mar	Apr	Maj	Jun	Jul	Aug	Sep	Okt	Nov	Dec
Små barn	739	751	764	760	759	734	722					
Stora barn	899	894	891	889	887	854	809					
Summa	1 638	1 645	1 655	1 649	1 646	1 588	1 531	0	0	0	0	0

Antal barn i kommunal förskoleverksamhet

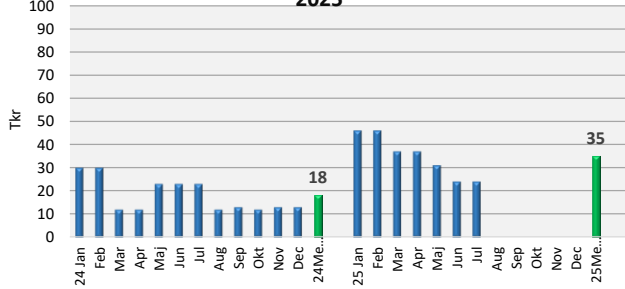


## Stöd och service till personer med funktionsnedsättning

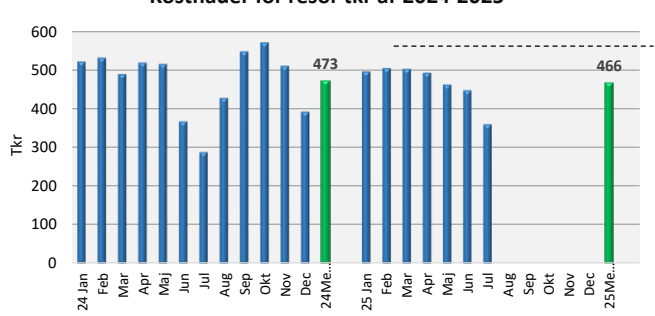
Antal	Jan	Feb	Mar	Apr	Maj	Jun	Jul	Aug	Sep	Okt	Nov	Dec	Snitt
Vuxenboende SoL	10	10	9	10	10	11	11						10
Hemtjänst SoL	66	66	68	73	77	76	76						72
Vuxenboende LSS	101	101	101	101	100	101	102						101
Barnboende LSS	1	1	1	1	1	1	1						1
Daglig verksamhet	165	166	166	165	169	170	169						167
Kostnader för resor tkr	496	504	502	492	462	447	360						466
<b>Placeringar utanför LOV*</b>													
Antal placeringar	6	6	6	6	6	6	6						6
Tkr avvikelse mot erhållen schablon	46	46	37	37	31	24	24						35

\* Antal placeringar utanför ramavtalet där schablonen inte täcker kostnaden

Prognos tkr avvikelse mot erhållen schablon 2024-2025



Kostnader för resor tkr år 2024-2025



Budget 2025  
Snitt 550 tkr

